

c

meldingsDatum	Weeknr.	Aantal nieuw vastgestelde besmettingen in VPH per week	Vastgestelde besmettingen in VPH cumulatief	Aantal nieuwe VPH locaties met één vastgestelde besmetting per week	Aantal VPH locaties met een vastgestelde besmetting cumulatief	Aantal nieuw overleden mensen VPH per week
2020-02-27	9	0	0	0	0	0
2020-02-28	9	0	0	0	0	0
2020-02-29	9	0	0	0	0	0
2020-03-01	10	0	0	0	0	0
2020-03-02	10	0	0	0	0	0
2020-03-03	10	0	0	0	0	0
2020-03-04	10	1	1	1	1	0
2020-03-05	10	1	2	1	2	0
2020-03-06	10	0	2	0	2	0
2020-03-07	10	3	5	2	4	0
2020-03-08	11	4	9	2	6	2
2020-03-09	11	5	14	0	6	0
2020-03-10	11	12	26	3	9	0
2020-03-11	11	14	40	6	15	1
2020-03-12	11	11	51	4	19	1
2020-03-13	11	7	58	6	25	1
2020-03-14	11	8	66	5	30	3
2020-03-15	12	22	88	11	41	5
2020-03-16	12	25	113	15	56	7
2020-03-17	12	30	143	16	72	3
2020-03-18	12	48	191	24	96	4
2020-03-19	12	46	237	27	123	8
2020-03-20	12	79	316	41	164	12
2020-03-21	12	69	385	28	192	14
2020-03-22	13	75	460	33	225	18
2020-03-23	13	83	543	33	258	19
2020-03-24	13	122	665	46	304	16
2020-03-25	13	154	819	49	353	26
2020-03-26	13	171	990	47	400	32
2020-03-27	13	170	1160	52	452	37
2020-03-28	13	153	1313	32	484	28
2020-03-29	14	109	1422	23	507	37
2020-03-30	14	156	1578	39	546	54
2020-03-31	14	177	1755	31	577	54
2020-04-01	14	163	1918	27	604	58
2020-04-02	14	172	2090	26	630	62
2020-04-03	14	215	2305	29	659	51
2020-04-04	14	169	2474	18	677	65
2020-04-05	15	179	2653	20	697	65
2020-04-06	15	145	2798	17	714	56
2020-04-07	15	228	3026	22	736	61
2020-04-08	15	246	3272	20	756	59
2020-04-09	15	266	3538	28	784	60
2020-04-10	15	273	3811	11	795	57

2020-04-11	15	158	3969	13	808	59
2020-04-12	16	166	4135	12	820	72
2020-04-13	16	128	4263	11	831	67
2020-04-14	16	153	4416	16	847	65
2020-04-15	16	232	4648	13	860	57
2020-04-16	16	217	4865	8	868	71
2020-04-17	16	242	5107	7	875	66
2020-04-18	16	209	5316	13	888	55
2020-04-19	17	107	5423	7	895	73
2020-04-20	17	154	5577	8	903	38
2020-04-21	17	161	5738	7	910	74
2020-04-22	17	213	5951	5	915	57
2020-04-23	17	167	6118	4	919	51
2020-04-24	17	139	6257	3	922	39
2020-04-25	17	105	6362	2	924	20
2020-04-26	18	76	6438	3	927	12
2020-04-27	18	28	6466	1	928	7
2020-04-28	18	3	6469	0	928	0

Aantal overleden VPH cumulatief

0
0
0
0
0
0
0
0
0
0
2
2
2
3
4
5
8
13
20
23
27
35
47
61
79
98
114
140
172
209
237
274
328
382
440
502
553
618
683
739
800
859
919
976

1035
1107
1174
1239
1296
1367
1433
1488
1561
1599
1673
1730
1781
1820
1840
1852
1859
1859

c

meldingsDatum	Weeknr.	Aantal nieuw vastgestelde besmettingen in GHZ per week	Vastgestelde besmettingen in GHZ cumulatief	Aantal nieuwe GHZ locaties met één vastgestelde besmetting per week	Aantal nieuwe GHZ locaties met een vastgestelde besmetting cumulatief	Aantal nieuw overleden mensen GHZ per week
2020-02-27	9	0	0	0	0	0
2020-02-28	9	0	0	0	0	0
2020-02-29	9	0	0	0	0	0
2020-03-01	10	1	1	1	1	0
2020-03-02	10	0	1	0	1	0
2020-03-03	10	0	1	0	1	0
2020-03-04	10	0	1	0	1	0
2020-03-05	10	0	1	0	1	0
2020-03-06	10	0	1	0	1	0
2020-03-07	10	0	1	0	1	0
2020-03-08	11	0	1	0	1	0
2020-03-09	11	0	1	0	1	0
2020-03-10	11	0	1	0	1	0
2020-03-11	11	1	2	1	2	0
2020-03-12	11	1	3	1	3	0
2020-03-13	11	4	7	4	7	0
2020-03-14	11	2	9	0	7	0
2020-03-15	12	1	10	1	8	0
2020-03-16	12	2	12	2	10	0
2020-03-17	12	4	16	4	14	0
2020-03-18	12	7	23	6	20	0
2020-03-19	12	14	37	10	30	0
2020-03-20	12	12	49	6	36	0
2020-03-21	12	7	56	5	41	1
2020-03-22	13	12	68	8	49	1
2020-03-23	13	9	77	6	55	2
2020-03-24	13	19	96	12	67	1
2020-03-25	13	19	115	10	77	3
2020-03-26	13	26	141	19	96	2
2020-03-27	13	29	170	19	115	2
2020-03-28	13	25	195	16	131	8
2020-03-29	14	22	217	6	137	6
2020-03-30	14	13	230	5	142	4
2020-03-31	14	35	265	16	158	3
2020-04-01	14	34	299	8	166	11
2020-04-02	14	32	331	14	180	2
2020-04-03	14	43	374	10	190	7
2020-04-04	14	35	409	9	199	3
2020-04-05	15	16	425	3	202	8
2020-04-06	15	20	445	9	211	8
2020-04-07	15	33	478	4	215	8
2020-04-08	15	34	512	7	222	6
2020-04-09	15	38	550	5	227	4
2020-04-10	15	39	589	9	236	6

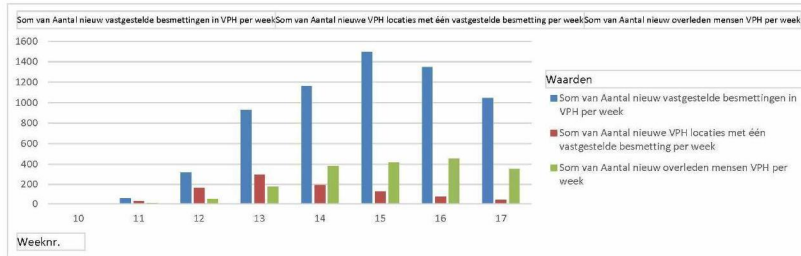
2020-04-11	15	26	615	4	240	8
2020-04-12	16	31	646	2	242	10
2020-04-13	16	22	668	2	244	8
2020-04-14	16	17	685	1	245	7
2020-04-15	16	32	717	5	250	6
2020-04-16	16	30	747	4	254	6
2020-04-17	16	25	772	3	257	4
2020-04-18	16	28	800	6	263	7
2020-04-19	17	19	819	3	266	6
2020-04-20	17	13	832	2	268	3
2020-04-21	17	11	843	1	269	3
2020-04-22	17	34	877	5	274	4
2020-04-23	17	16	893	3	277	4
2020-04-24	17	34	927	5	282	1
2020-04-25	17	16	943	3	285	1
2020-04-26	18	13	956	2	287	1
2020-04-27	18	2	958	0	287	1
2020-04-28	18	0	958	0	287	0

Aantal overleden GHZ cumulatief

0
0
0
0
0
0
0
0
0
0
0
0
0
0
0
0
0
0
0
0
0
0
0
0
0
0
1
2
4
5
8
10
12
20
26
30
33
44
46
53
56
64
72
80
86
90
96

104
114
122
129
135
141
145
152
158
161
164
168
172
173
174
175
176
176

Rijlabels	Som van Aantal nieuw vastgestelde besmettingen in VPH per week	Som van Aantal nieuwe VPH locaties met één vastgestelde besmetting per week	Som van Aantal nieuw overleden mensen VPH per week
10	5	4	0
11	61	26	8
12	319	162	53
13	928	292	176
14	1161	193	381
15	1495	131	417
16	1347	80	453
17	1046	36	352
Eindtotaal	6362	924	1840



Rijlabels

- 10
- 11
- 12
- 13
- 14
- 15
- 16
- 17

Eindtotaal

Weeknr.

Rijlabels

- 10
- 11
- 12
- 13
- 14
- 15
- 16
- 17

Eindtotaal

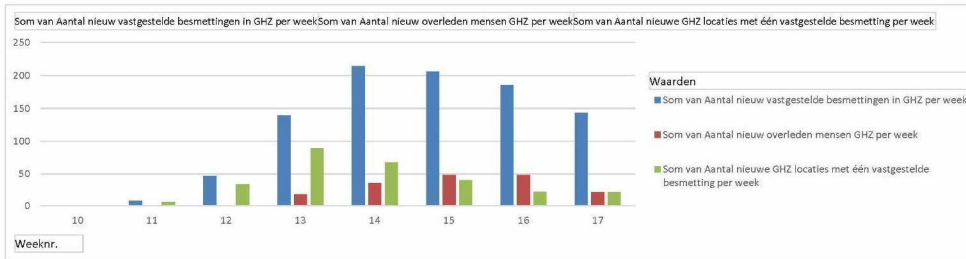
Weeknr.

Weeknr	RVM	CBS	Gemiddeld tot en met week 10		
10		0			
11	8	772		752	20
12	53	788		752	36
13	176	1041		752	289
14	381	1396		752	644
15	417	1589		752	837
16	453	1357		752	605
17	352	1232		752	480

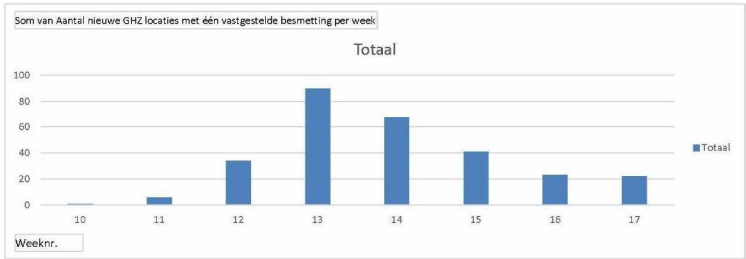
CBS: aantal sterfgevallen in verpleeg- en verzorgingshuizen
RVM: aantal sterfgevallen in verpleeghuizen waarbij COVID is vastgesteld

Volgende twee pagina's verwijderd i.v.m. blanco.

Rijlabels	Som van Aantal nieuw vastgestelde besmettingen in GHZ per week	Som van Aantal nieuw overleden mensen GHZ per week
10	1	0
11	8	0
12	47	1
13	139	19
14	214	36
15	206	48
16	185	48
17	143	22
Eindtotaal	943	174




Rijlabels	Som van Aantal nieuwe GHZ locaties met één vastgestelde besmetting per week
10	1
11	6
12	34
13	90
14	68
15	41
16	23
17	22
Eindtotaal	285



Rijlabels

- 10
- 11
- 12
- 13
- 14
- 15
- 16
- 17

Eindtotaal



Som van Aantal nieuwe GHZ locaties met één vastgestelde besmetting per week	
	1
	6
	34
	90
	68
	41
	23
	22
	285